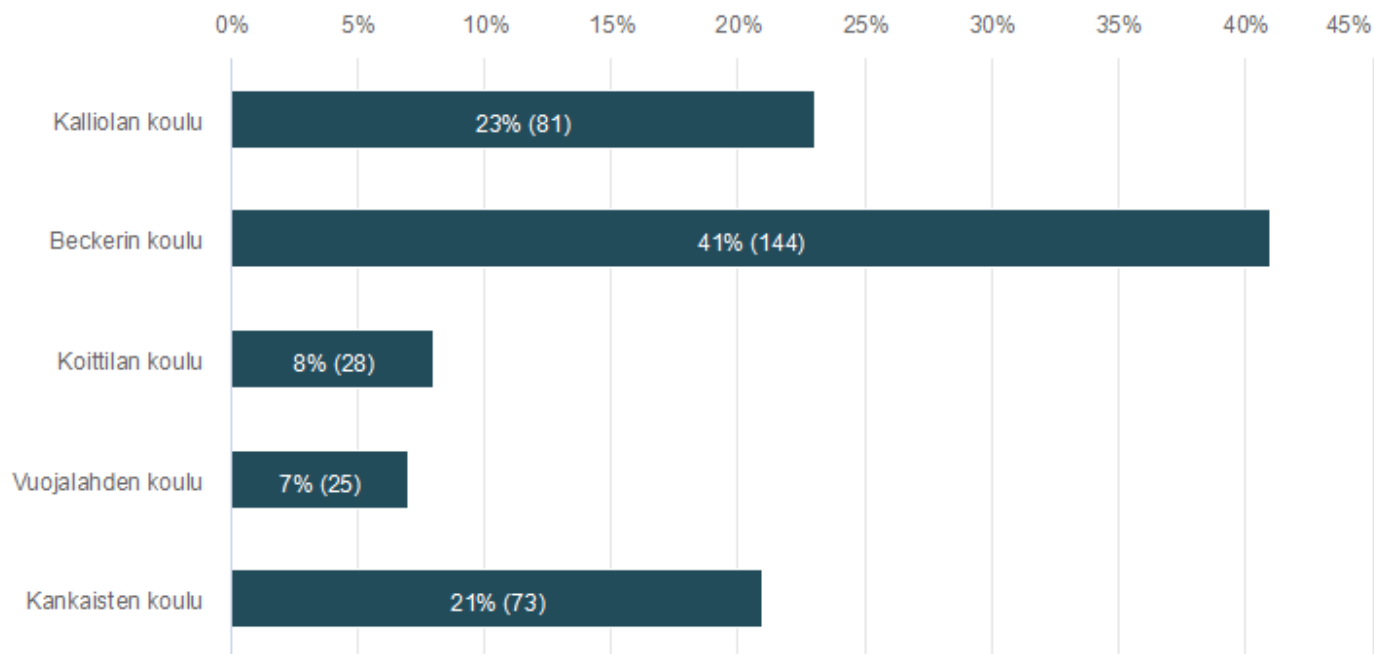


Koko esi- ja perusopetus / oppilaat – kouluviihtyvyysskysely 2023

Vastaajien kokonaismäärä: 351

1. Koulu:

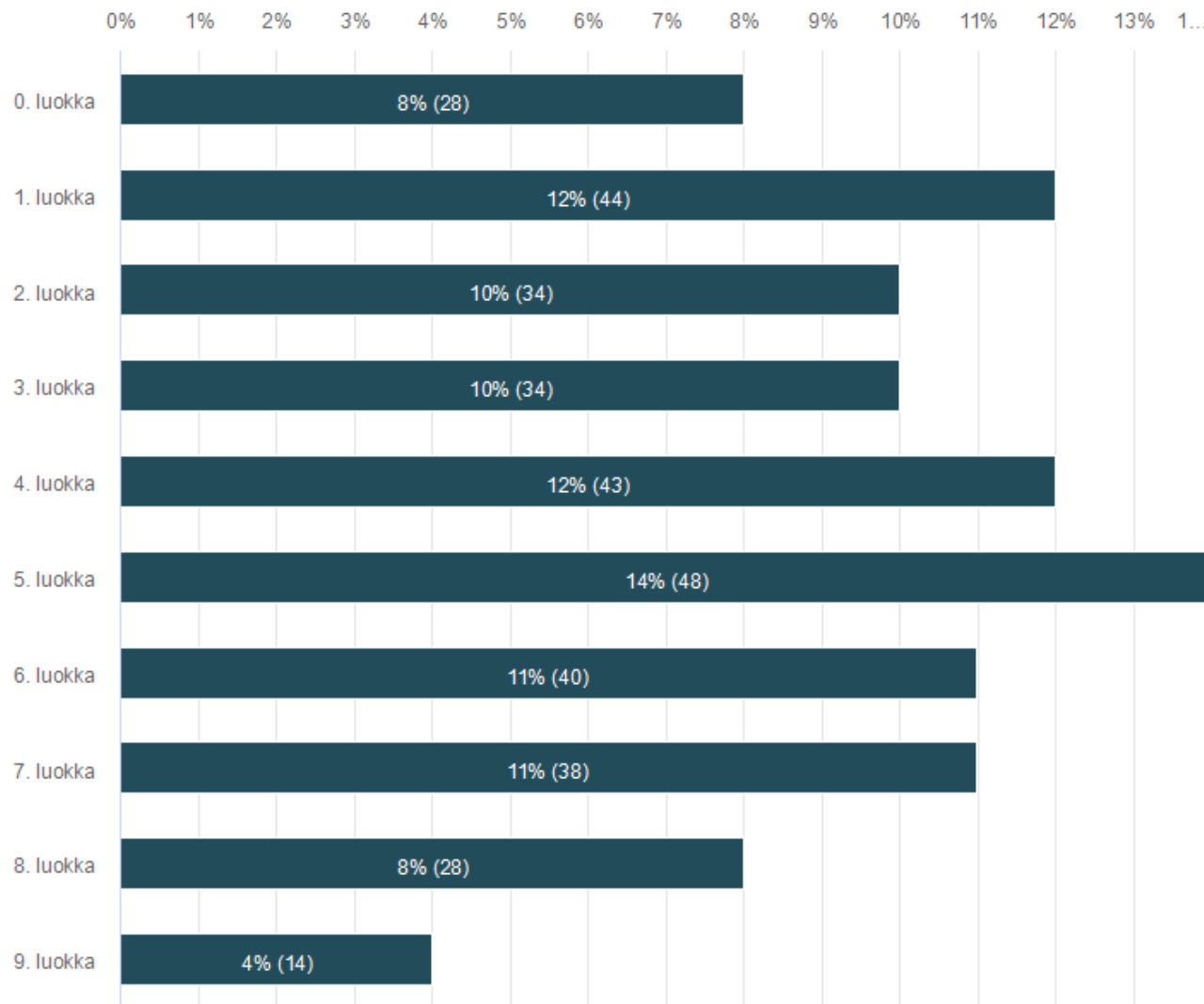
Vastaajien määrä: 351



	n	Prosentti
Kalliolan koulu	81	23,1%
Beckerin koulu	144	41,0%
Koittilan koulu	28	8,0%
Vuojalahden koulu	25	7,1%
Kankaisten koulu	73	20,8%

2. Luokka

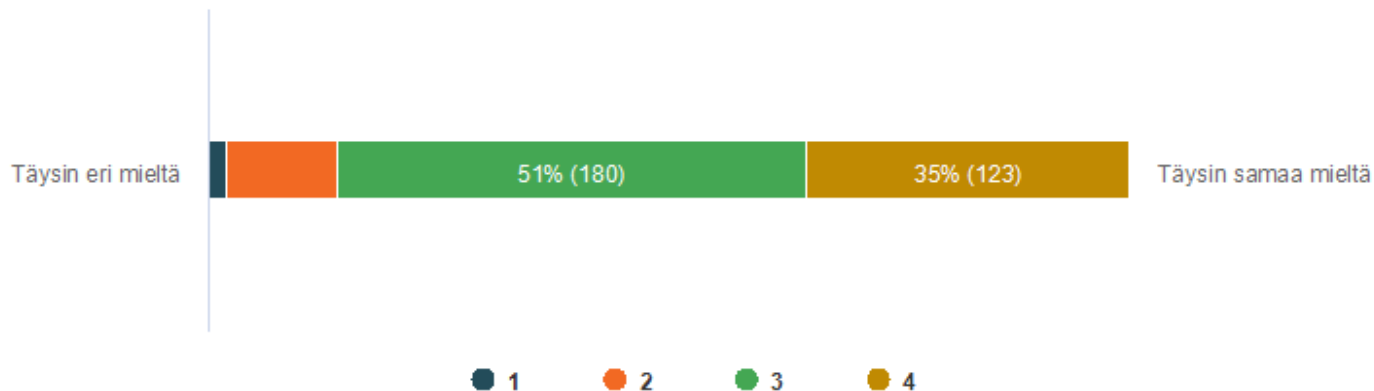
Vastaajien määrä: 351



	n	Prosentti
0. luokka	28	8,0%
1. luokka	44	12,5%
2. luokka	34	9,7%
3. luokka	34	9,7%
4. luokka	43	12,2%
5. luokka	48	13,7%
6. luokka	40	11,4%
7. luokka	38	10,8%
8. luokka	28	8,0%
9. luokka	14	4,0%

3. Luokassamme toimitaan reilusti kaikkia kohtaan.

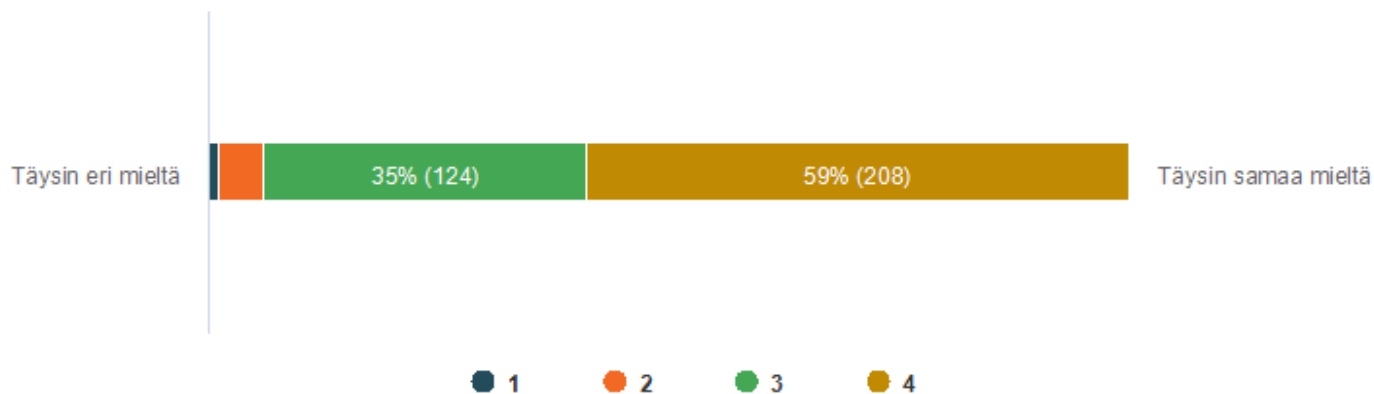
Vastaajien määrä: 351



	1	2	3	4		Yhteensä	Keskiarvo	Mediaani
Täysin eri mieltä	7	41	180	123	Täysin samaa mieltä	351	3,2	3,0
	2,0%	11,7%	51,3%	35,0%				
Yhteensä	7	41	180	123		351	3,2	3,0

4. Toimin itse reilusti koulussa muita kohtaan.

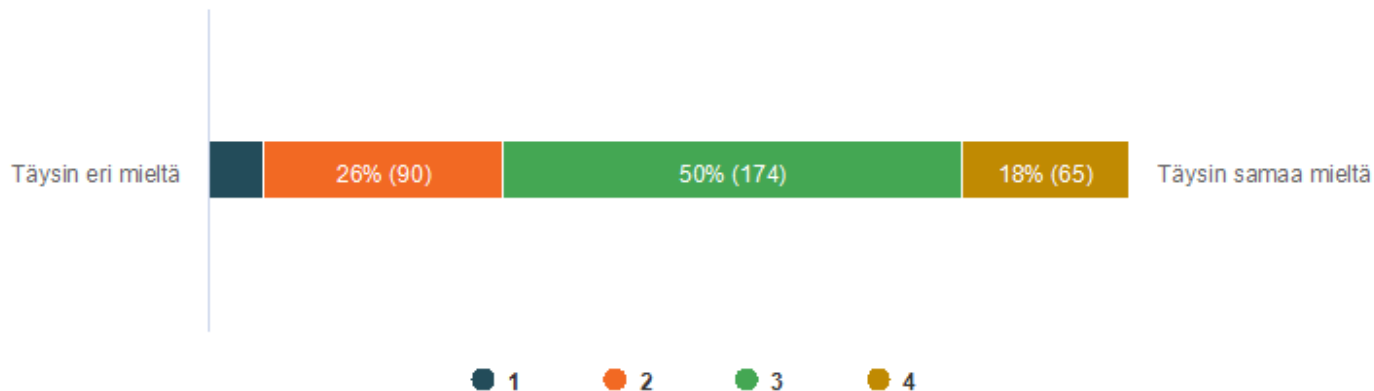
Vastaajien määrä: 351



	1	2	3	4		Yhteensä	Keskiarvo	Mediaani
Täysin eri mieltä	3	16	124	208	Täysin samaa mieltä	351	3,5	4,0
	0,9%	4,6%	35,3%	59,3%				
Yhteensä	3	16	124	208		351	3,5	4,0

5. Luokassani on hyvä työrauha.

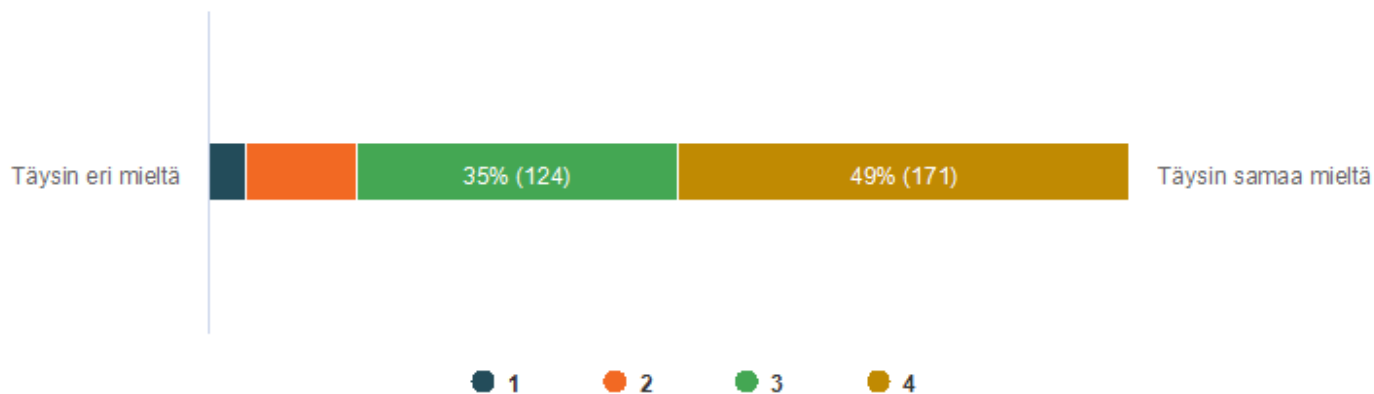
Vastaajien määrä: 351



	1	2	3	4		Yhteensä	Keskiarvo	Mediaani
Täysin eri mieltä	22	90	174	65	Täysin samaa mieltä	351	2,8	3,0
	6,3%	25,6%	49,6%	18,5%				
Yhteensä	22	90	174	65		351	2,8	3,0

6. Osaan ja haluan vaikuttaa luokkani työrauhaan.

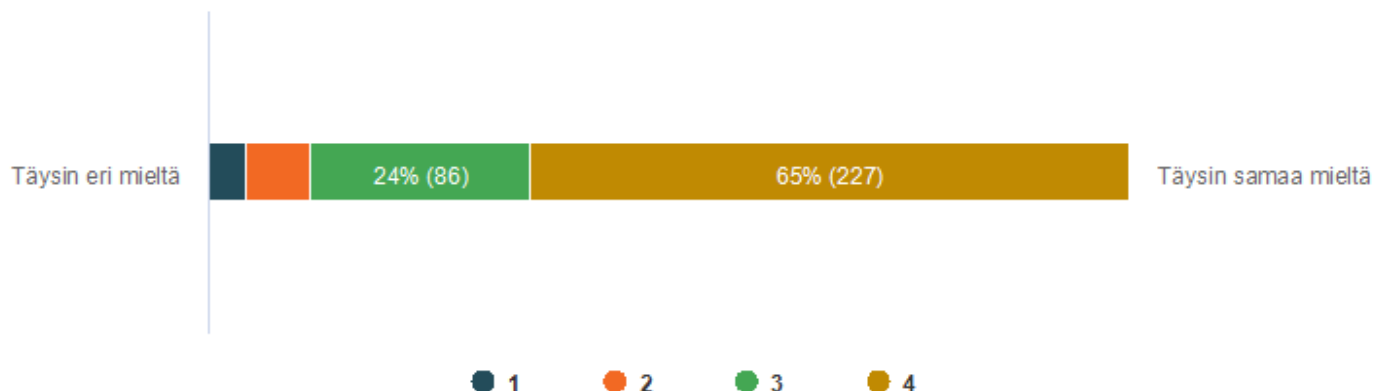
Vastaajien määrä: 351



	1	2	3	4		Yhteensä	Keskiarvo	Mediaani
Täysin eri mieltä	14	42	124	171	Täysin samaa mieltä	351	3,3	3,0
	4,0%	12,0%	35,3%	48,7%				
Yhteensä	14	42	124	171		351	3,3	3,0

7. Haluan oppia koulussa tärkeitä tietoja ja taitoja itseäni varten.

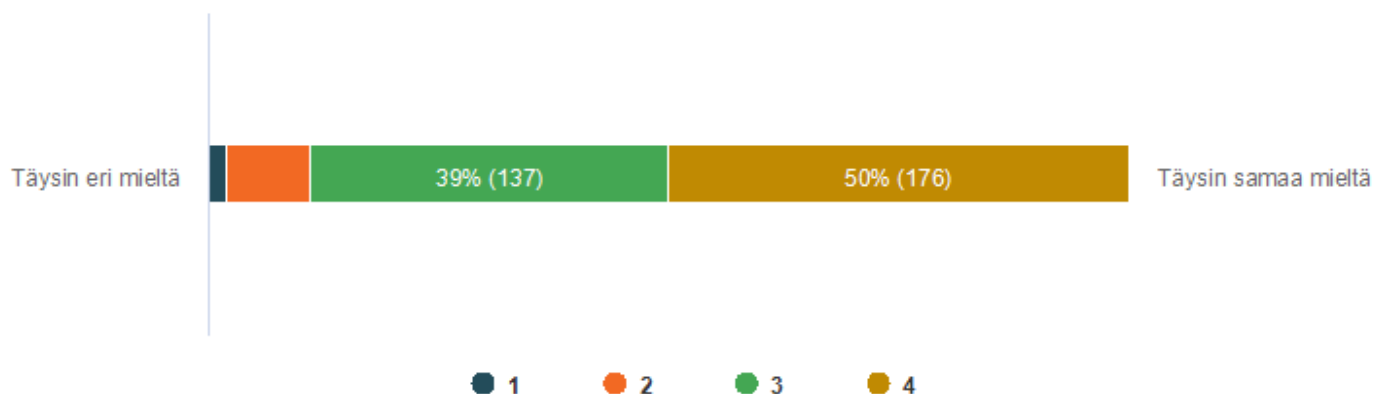
Vastaajien määrä: 351



	1	2	3	4		Yhteensä	Keskiarvo	Mediaani
Täysin eri mieltä	13	25	86	227	Täysin samaa mieltä	351	3,5	4,0
	3,7%	7,1%	24,5%	64,7%				
Yhteensä	13	25	86	227		351	3,5	4,0

8. Koulussa opiskellaan sopivassa tahdissa ja pysyn hyvin mukana.

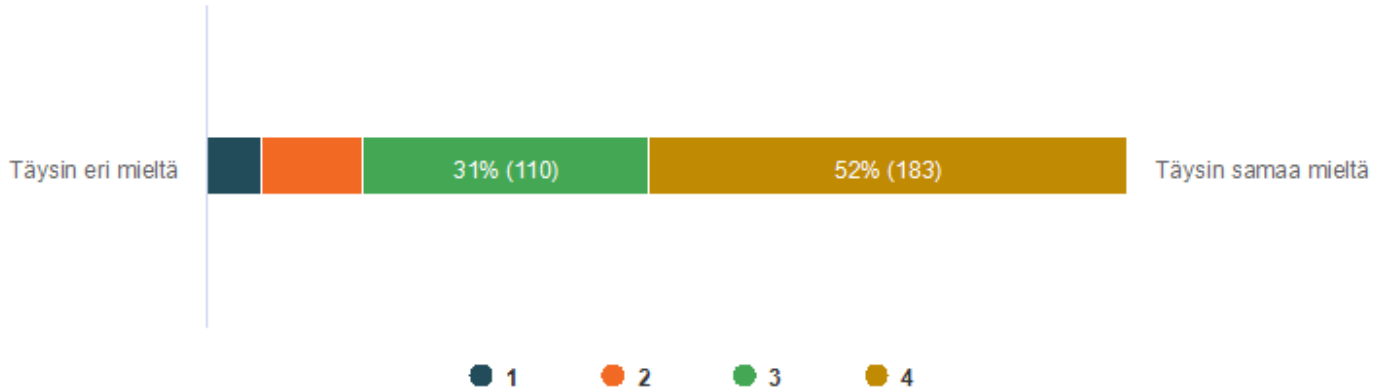
Vastaajien määrä: 351



	1	2	3	4		Yhteensä	Keskiarvo	Mediaani
Täysin eri mieltä	6	32	137	176	Täysin samaa mieltä	351	3,4	4,0
	1,7%	9,1%	39,0%	50,2%				
Yhteensä	6	32	137	176		351	3,4	4,0

9. Selviydyn hyvin kotitehtävistäni ja niiden määrästä.

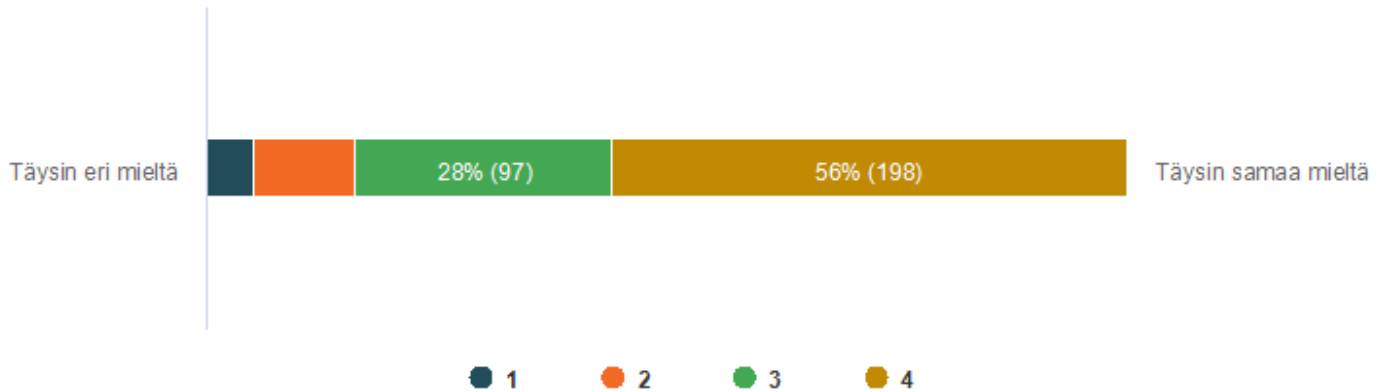
Vastaajien määrä: 351



	1	2	3	4		Yhteensä	Keskiarvo	Mediaani
Täysin eri mieltä	19	39	110	183	Täysin samaa mieltä	351	3,3	4,0
	5,4%	11,1%	31,4%	52,1%				
Yhteensä	19	39	110	183		351	3,3	4,0

10. Koulussa on opettaja, joka on kiinnostunut siitä, miten minulla sujuu koulussa.

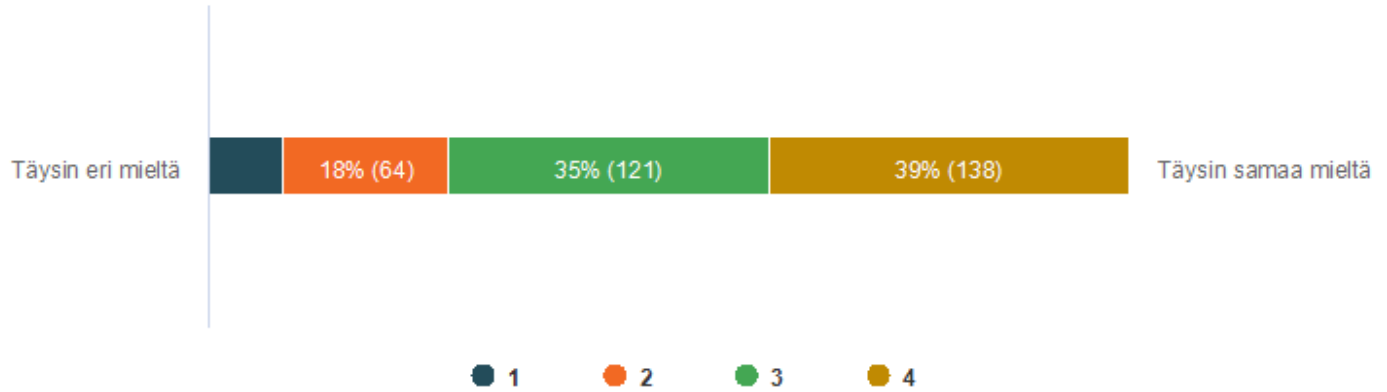
Vastaajien määrä: 351



	1	2	3	4		Yhteensä	Keskiarvo	Mediaani
Täysin eri mieltä	18	38	97	198	Täysin samaa mieltä	351	3,4	4,0
	5,1%	10,8%	27,7%	56,4%				
Yhteensä	18	38	97	198		351	3,4	4,0

11. Osallistun luokan ja koulun asioiden suunnitteluun.

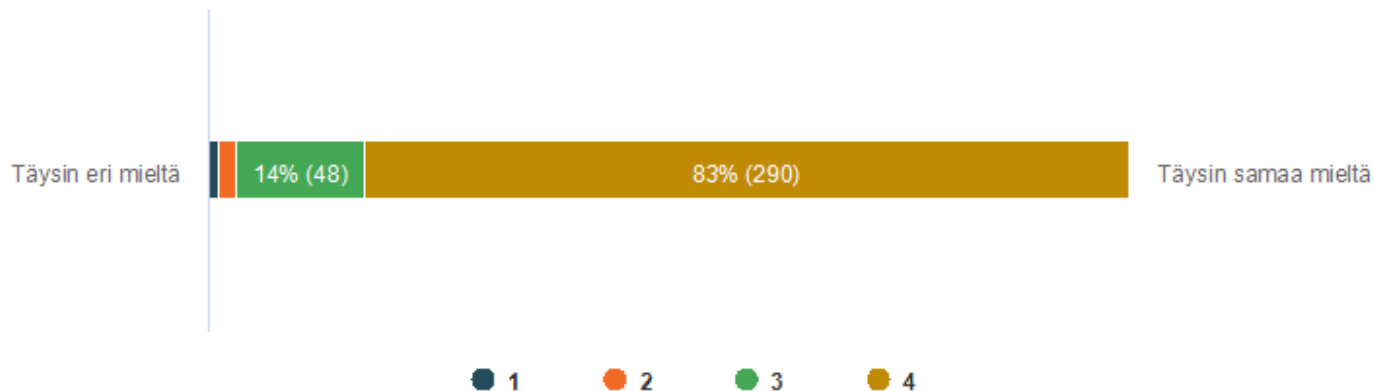
Vastaajien määrä: 351



	1	2	3	4		Yhteensä	Keskiarvo	Mediaani
Täysin eri mieltä	28	64	121	138	Täysin samaa mieltä	351	3,1	3,0
	8,0%	18,2%	34,5%	39,3%				
Yhteensä	28	64	121	138		351	3,1	3,0

12. Minulla on koulussa kavereita.

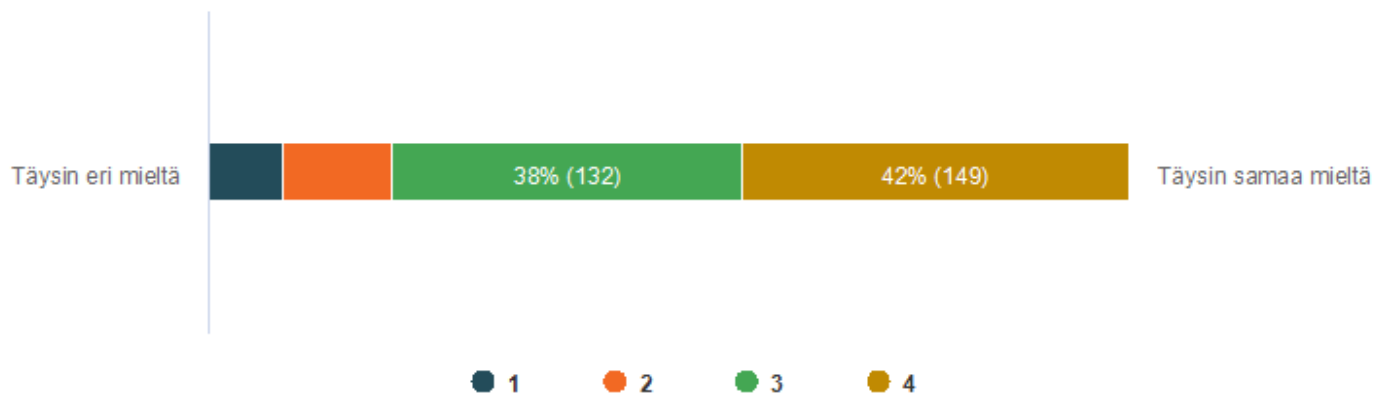
Vastaajien määrä: 351



	1	2	3	4		Yhteensä	Keskiarvo	Mediaani
Täysin eri mieltä	5	8	48	290	Täysin samaa mieltä	351	3,8	4,0
	1,4%	2,3%	13,7%	82,6%				
Yhteensä	5	8	48	290		351	3,8	4,0

13. Koulu on viihtyisä paikka oppia.

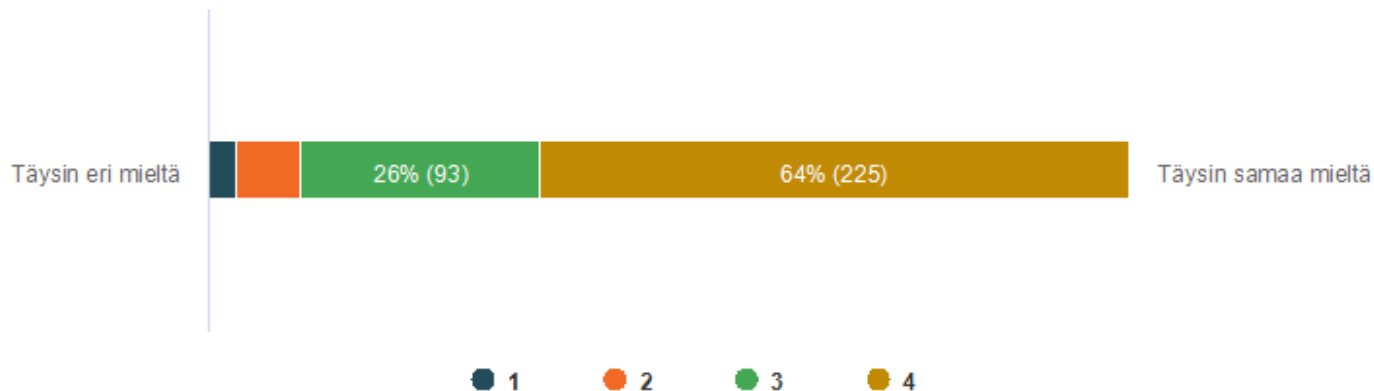
Vastaajien määrä: 351



	1	2	3	4		Yhteensä	Keskiarvo	Mediaani
Täysin eri mieltä	28	42	132	149	Täysin samaa mieltä	351	3,1	3,0
	8,0%	12,0%	37,6%	42,4%				
Yhteensä	28	42	132	149		351	3,1	3,0

14. Tunnen koulussa oloni turvalliseksi.

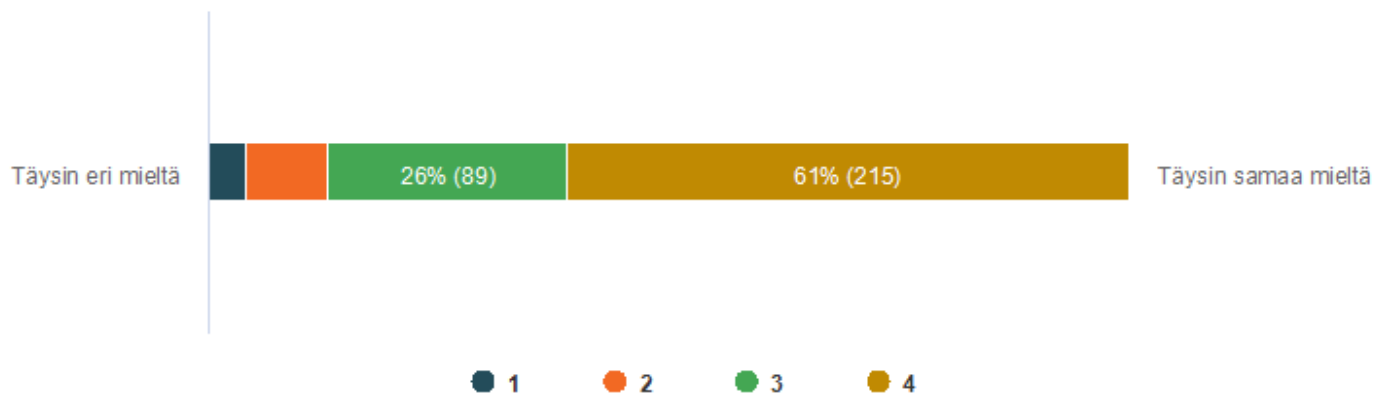
Vastaajien määrä: 351



	1	2	3	4		Yhteensä	Keskiarvo	Mediaani
Täysin eri mieltä	10	23	93	225	Täysin samaa mieltä	351	3,5	4,0
	2,8%	6,6%	26,5%	64,1%				
Yhteensä	10	23	93	225		351	3,5	4,0

15. Minulla on mukavaa tekemistä välitunnilla.

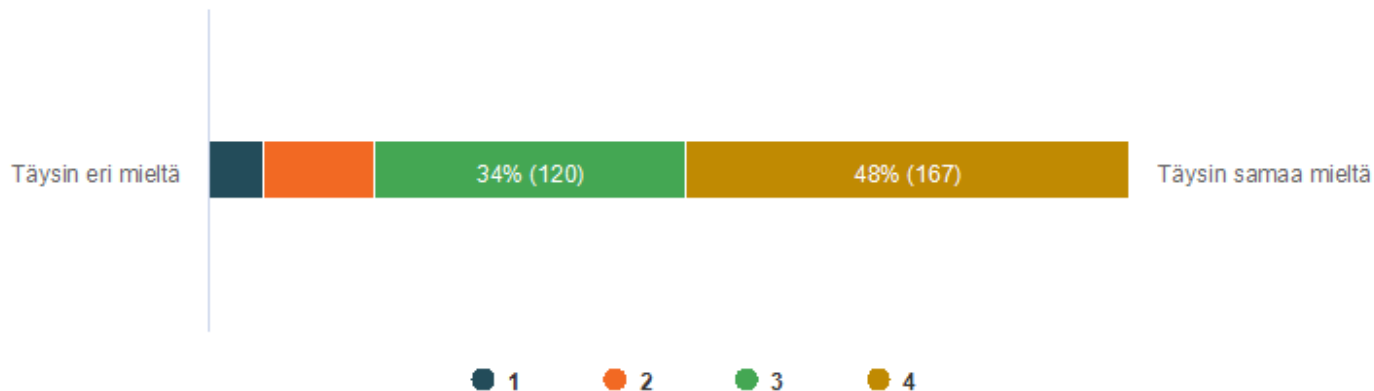
Vastaajien määrä: 351



	1	2	3	4		Yhteensä	Keskiarvo	Mediaani
Täysin eri mieltä	15	32	89	215	Täysin samaa mieltä	351	3,4	4,0
	4,3%	9,1%	25,4%	61,2%				
Yhteensä	15	32	89	215		351	3,4	4,0

16. Ruokailen koulussa mielelläni.

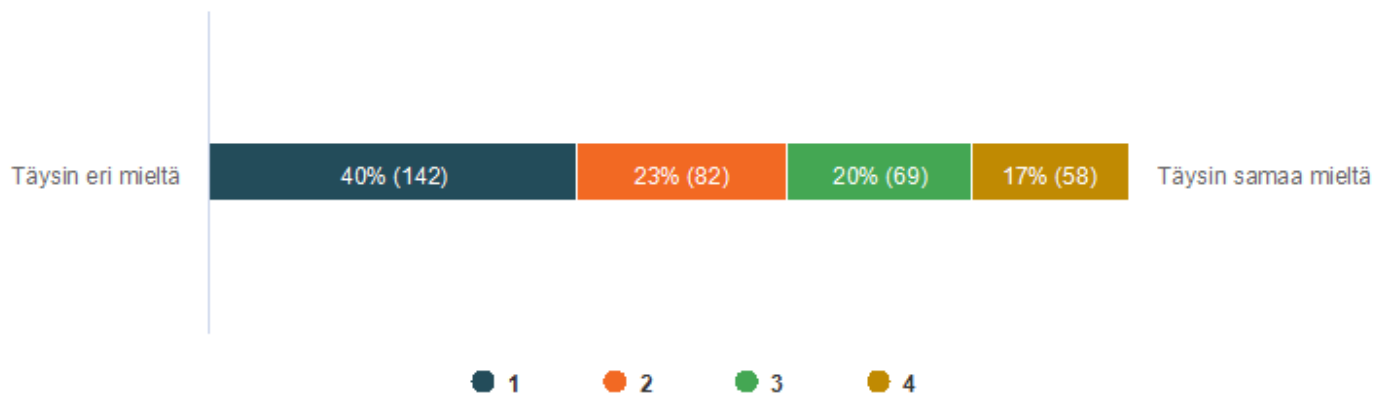
Vastaajien määrä: 351



	1	2	3	4		Yhteensä	Keskiarvo	Mediaani
Täysin eri mieltä	21	43	120	167	Täysin samaa mieltä	351	3,2	3,0
	6,0%	12,2%	34,2%	47,6%				
Yhteensä	21	43	120	167		351	3,2	3,0

17. Koulussa on minua kiinnostavia kerhoja.

Vastaajien määrä: 351



	1	2	3	4		Yhteensä	Keskiarvo	Mediaani
Täysin eri mieltä	142	82	69	58	Täysin samaa mieltä	351	2,1	2,0
	40,4%	23,4%	19,7%	16,5%				
Yhteensä	142	82	69	58		351	2,1	2,0